

Formular VALIDAT

Nr. de Inregistrare in Registrul CAFR _____
CIF/ CUI 10332015

EXCONTA FM SRL
Nume si prenume auditor persoana fizică/ Denumire firma de audit

AUDITOR,
Entitatea are obligatia legala de auditare a situatiilor financiare anuale?
 DA NU

Semnatura _____
Nr. de Inregistrare in organismul profesional _____
1-DIRECTOR ECONOMIC _____
Calitatea _____
SERDIN VASILE _____
Numele si prenumele

SEMNATURA DE VIZIBILA DOMNULUI
VALIDARE CORECTA
SOCIETATEA SA
COMERCIALA
CONCAS
BUZAU ROMANIA
B.A.
S.A.

INTOCMIT,

ADMINISTRATOR,
Numele si prenumele _____
GAGU IONEL _____
Semnatura _____

Indicatori :

Capitaluri - total	27.402.716
Profit/ pierdere	1.780.884

Situatiile financiare anuale incheiate la 31.12.2016 de catre entitatile de interes public si de entitatile prevazute la pct.9 alin.(4) din Reglementarile contabile, aprobate prin OMPF nr. 1.802/2014, cu modificarile si completarile ulterioare, al caror exercitiu financiar corespunde cu anul calendaristic

F10 - BILANT
F20 - CONTUL DE PROFIT SI PIERDERE
F30 - DATE INFORMATIVE
F40 - SITUATIA ACTIVELOR IMOBILIZATE

Entitati mijlocii, mari si entitati de interes public
Entitati mici
Microentitati

Entitati de interes public 2

1. entitatile care au optat pentru un exercitiu financiar diferit de anul calendaristic, cf. art. 27 din Legea contabilitatii nr. 82/1991
2. persoanele juridice aflate in lichidare, potrivit legii
3. subunitatile deschise in Romania de societati rezidente in state apartinand Spatiului Economic European

Raportari anuale

Situatii financiare anuale
(entitati al caror exercitiu financiar coincide cu anul calendaristic)

4120 Lucrari de constructii a cladilor rezidentiale si neresidentiale
Activitatea preponderanta efectiv desfasurata (cod si denumire clasa CAEN)

4120 Lucrari de constructii a cladilor rezidentiale si neresidentiale
Activitatea preponderanta (cod si denumire clasa CAEN)

34-Societati pe actiuni

Forma de proprietate

Numar din registrul comerțului 110/25/1991
Cod unic de inregistrare 1153932

Adresa
Judet Buzau
Sector _____
Localitate BUZAU
Strada TRANSILVANIEI Nr. 163
Bloc _____ Scara _____ Ap. _____
Telefon _____

Entitatea SC CONCAS SA

Bifati numai daca este cazul:
 Mari Contribuabili care depun bilanțul la Bucuresti
 Sursuala
 GE - grupuri de interes economic

Tip situatia financiara : BL
Anul 2016
An An Semestru

Suma de control 1.783.383

S1002_A1.00 /14.02.2017

BILANT

la data de 31.12.2016

Cod 10

- lei -

Denumirea elementului	Nr. rd.	Sold la:	
		1	2
		01.01.2016	31.12.2016
A. ACTIVE IMOBILIZATE			
I. IMOBILIZĂRI NECORPORALE			
1. Cheltuieli de constituire (ct.201-2801)	01		
2. Cheltuielile de dezvoltare (ct.203-2803-2903)	02		
3. Concesiuni, brevete, licențe, mărci comerciale, drepturi și active similare și alte immobilizări necorporale (ct. 205 + 208 - 2805 - 2808 - 2905 - 2908)	03		
4. Fond comercial (ct.2071-2807)	04		
5.Active necorporale de explorare si evaluare a resurselor minerale (ct. 206-2806-2906)	05		
6. Avansuri (ct.4094)	06		
TOTAL (rd.01 la 06)	07		
II. IMOBILIZĂRI CORPORALE			
1. Terenuri și construcții (ct. 211 + 212 - 2811 - 2812 - 2911 - 2912)	08	1.373.068	1.918.038
2. Instalații tehnice și mașini (ct. 213 + 223 - 2813 - 2913)	09	1.130.517	1.069.585
3. Alte instalații, utilaje și mobilier (ct. 214 + 224 - 2814 - 2914)	10	201.322	223.244
4. Investitii imobiliare (ct. 215 - 2815 - 2915)	11		
5. Immobilizari corporale in curs de executie (ct. 231-2931)	12	23.217	23.217
6. Investitii imobiliare in curs de executie (ct. 235-2935)	13		
7.Active corporale de explorare si evaluare a resurselor minerale (ct. 216-2816-2916)	14		
8.Active biologice productive (ct.217+227-2817-2917)	15		
9. Avansuri (ct. 4093)	16		
TOTAL (rd. 08 la 16)	17	2.728.124	3.234.084
III. IMOBILIZĂRI FINANCIARE			
1. Acțiuni deținute la filiale (ct. 261 - 2961)	18	7.000	7.000
2. Împrumuturi acordate entităților din grup (ct. 2671 + 2672 - 2964)	19		
3. Acțiunile deținute la entitățile asociate și la entitățile controlate în comun (ct. 262+263 - 2962)	20		
4. Împrumuturi acordate entităților asociate și entităților controlate în comun (ct. 2673 + 2674 - 2965)	21		
5. Alte titluri immobilizate (ct. 265 + 266 - 2963)	22		
6. Alte împrumuturi (ct. 2675* + 2676* + 2677 + 2678* + 2679* - 2966* - 2968*)	23		
TOTAL (rd. 18 la 23)	24	7.000	7.000
ACTIVE IMOBILIZATE - TOTAL (rd. 07 + 17 + 24)	25	2.735.124	3.241.084
B. ACTIVE CIRCULANTE			
I. STOCURI			
1. Materii prime și materiale consumabile (ct. 301 + 302 + 303 +/- 308 + 321 + 322 + 323 + 328 + 351 + 358 + 381 +/- 388 - 391 - 392 - 3951 - 3958 - 398)	26	3.410.972	2.869.499

F10 - pag. 2				
27	13.197.602	16.358.462	2. Producția în curs de execuție (ct. 331 + 332 + 341 +/- 348* - 393 - 3941 - 3952)	
28			3. Produse finite și mărfuri (ct. 345 + 346 + 347 +/- 348* + 354 + 356 + 357 + 361 + 326 +/- 368 + 371 + 327 +/- 378 - 3945 - 3946 - 3947 - 3953 - 3954 - 3955 - 3956 - 3957 - 396 - 397 - din ct. 4428)	
TOTAL (rd. 26 la 29)				19.979.537
29	946.386	751.576	4. Avansuri (ct. 4091)	
II. CREANȚE (Sumele care urmează să fie încasate după o perioadă mai mare de un an trebuie prezentate separat pentru fiecare element.)				
31	4.133.411	3.135.815	1. Creanțe comerciale 1) (ct. 2675* + 2676* + 2678* + 2679* - 2966* - 2968* + 4092 + 411 + 413 + 418 - 491)	
32			2. Sumele de încasat de la entitățile afiliate (ct. 451** - 495*)	
33			3. Sumele de încasat de la entitățile asociate și entitățile controlate în comun (ct. 453** - 495*)	
34	186.891	292.831	4. Alte creanțe (ct. 425 + 428 + 431** + 437** + 4382 + 441** + 4424 + din ct. 4428** + 444** + 445 + 446** + 447** + 4482 + 4582 + 4662 + 461 + 473** - 496 + 5187)	
35			5. Capital subscris și nevărsat (ct. 456 - 495*)	
TOTAL (rd. 31 la 35)				3.428.646
III. INVESTIȚII PE TERMEN SCURT				
37			1. Acțiuni deținute la entitățile afiliate (ct. 501 - 591)	
38	15.000	15.000	2. Alte investiții pe termen scurt (ct. 505 + 506 + 507 + din ct. 508 - 595 - 596 - 598 + 5113 + 5114)	
39	15.000	15.000	TOTAL (rd. 37 + 38)	
40	14.790.219	16.133.251	IV. CASA ȘI CONTURI LA BĂNCI (din ct. 508+ct. 5112 + 512 + 531 + 532 + 541 + 542)	
41	36.680.481	39.556.434	ACTIVE CIRCULANTE - TOTAL (rd. 30 + 36 + 39 + 40)	
42	151.020	135.501	C. CHELTUIELI ÎN AVANS (ct. 471) (rd. 43+44)	
43	151.020	135.501	Sumele de rețut într-o perioadă mai mare de un an (din ct. 471*)	
44			Sumele de rețut într-o perioadă mai mare de un an (din ct. 471*)	
D. DATORII: SUMELE CARE TREBUIE PLĂTITE ÎNTR-O PERIOADĂ DE PÂNĂ LA 1 AN				
45			1. Împrumuturi din emisiunea de obligațiuni, prezentându-se separat împrumuturile din emisiunea de obligațiuni convertibile (ct. 161 + 1681 - 169)	
46			2. Sumele datorate instituțiilor de credit (ct. 1621 + 1622 + 1624 + 1625 + 1627 + 1682 + 5191 + 5192 + 5198)	
47	3.172.462	6.739.614	3. Avansuri încasate în contul comenzilor (ct. 419)	
48	6.917.263	5.723.690	4. Datoriile comerciale - furnizori (ct. 401 + 404 + 408)	
49			5. Efecte de comerț de plătit (ct. 403 + 405)	
50			6. Sumele datorate entităților din grup (ct. 1661 + 1685 + 2691 + 451**)	
51			7. Sumele datorate entităților asociate și entităților controlate în comun (ct. 1663 + 1686 + 2692 + 2693 + 453**)	
52	1.663.711	1.776.108	8. Alte datorii, inclusiv datoriile fiscale și datoriile privind asigurările sociale (ct. 1623 + 1626 + 167 + 1687 + 2695 + 421 + 423 + 424 + 426 + 427 + 4281 + 431** + 437** + 4381 + 441** + 4423 + 4428** + 444** + 446** + 447** + 4481 + 455 + 456** + 457 + 4581 + 462 + 4661 + 473** + 509 + 5186 + 5193 + 5194 + 5195 + 5196 + 5197)	
TOTAL (rd. 45 la 52)				14.239.412
54	25.078.065	25.452.523	E. ACTIVE CIRCULANTE NETE/DATORII CURENTE NETE (rd. 41+43-53-70-73-76)	
55	27.813.189	28.693.607	F. TOTAL ACTIVE MINUS DATORII CURENTE (rd. 25+44+54)	

		G. DATORII: SUMELE CARE TREBUIE PLĂTITE ÎNTR-O PERIOADA MAI MARE DE 1 AN	
		56	1. Împrumuturi din emisiunea de obligațiuni, prezentându-se separat împrumuturile din emisiunea de obligațiuni convertibile (ct. 161 + 1681 - 169)
		57	2. Suma datorate instituțiilor de credit (ct. 1621 + 1622 + 1624 + 1625 + 1627 + 1682 + 5191 + 5192 + 5198)
		58	3. Avansuri încasate în contul comenzilor (ct. 419)
		59	4. Datorii comerciale - furnizori (ct. 401 + 404 + 408)
		60	5. Efecte de comerț de plată (ct. 403 + 405)
		61	6. Suma datorate entităților din grup (ct. 1661 + 1685 + 2691 + 451 ***)
		62	7. Suma datorate entităților asociate și entităților controlate în comun (ct. 1663 + 1686 + 2692 + 2693 + 453 ***)
569,071	908,269	63	8. Alte datorii, inclusiv datorii fiscale și datorii privind asigurările sociale (ct. 1623 + 1626 + 167 + 1687 + 2695 + 421 + 423 + 424 + 426 + 427 + 4281 + 431 *** + 437 *** + 4381 + 441 *** + 4423 + 4428 *** + 444 *** + 446 *** + 447 *** + 4481 + 455 + 456 *** + 4581 + 462 + 4661 + 473 *** + 509 + 5186 + 5193 + 5194 + 5195 + 5196 + 5197)
569,071	908,269	64	TOTAL (rd.56 la 63)
		H. PROVIZIANE	
		65	1. Provizioane pentru beneficiile angajaților (ct. 1515+1517)
		66	2. Provizioane pentru impozite (ct. 1516)
		67	3. Alte provizioane (ct. 1511 + 1512 + 1513 + 1514 + 1518)
721,820	1,283,090	68	TOTAL (rd. 65 la 67)
721,820	1,283,090		I. VENITURI ÎN AVANS
		69	1. Subvenții pentru investiții (ct. 475)(rd. 70+71)
		70	Suma de reluat într-o perioadă de până la un an (ct. 475*)
		71	Suma de reluat într-o perioadă mai mare de un an (ct. 475*)
		72	2. Venituri înregistrate în avans (ct. 472) (rd.73 + 74)
		73	Suma de reluat într-o perioadă de până la un an (ct. 472*)
		74	Suma de reluat într-o perioadă mai mare de un an (ct. 472*)
		75	3. Venituri în avans aferente activelor primite prin transfer de la clienți (ct. 478)(rd.76+77)
		76	Suma de reluat într-o perioadă de până la un an (ct. 478*)
		77	Suma de reluat într-o perioadă mai mare de un an (ct. 478*)
		78	Fond comercial negativ (ct.2075)
		79	TOTAL (rd. 69 + 72 + 75 + 78)
		J. CAPITAL ȘI REZERVE	
		I. CAPITAL	
1,783,383	1,783,383	80	1. Capital subscris vărsat (ct. 1012)
		81	2. Capital subscris nevărsat (ct. 1011)
		82	3. Patrimoniul regiei (ct. 1015)
		83	4. Patrimoniul institutelor naționale de cercetare-dezvoltare (ct. 1018)
		84	5. Alte elemente de capitaluri proprii (1031)
1,783,383	1,783,383	85	TOTAL (rd. 80 la 84)
		86	II. PRIME DE CAPITAL (ct. 104)


III. REZERVE DIN REEVALUARE (ct. 105)	87	358.058	303.269
IV. REZERVE			
1. Rezerve legale (ct. 1061)	88	356.676	356.676
2. Rezerve statutare sau contractuale (ct. 1063)	89		
3. Alte rezerve (ct. 1068)	90	21.505.809	23.002.368
TOTAL (rd. 88 la 90)	91	21.862.485	23.359.044
Acțiuni proprii (ct. 109)	92		
Căștiguri legate de instrumentele de capitaluri proprii (ct. 141)	93		
Pierderi legate de instrumentele de capitaluri proprii (ct. 149)	94		
V. PROFITUL SAU PIERDEREA REPORTATĂ)	95	121.347	176.136
SOLD D (ct. 117)	96	0	0
VI. PROFITUL SAU PIERDEREA EXERCITIULUI FINANCIAR			
SOLD C (ct. 121)	97	1.496.557	1.780.884
SOLD D (ct. 121)	98	0	0
Repartizarea profitului (ct. 129)	99		
CAPITALURI PROPRII - TOTAL (rd. 85+86+87+91-92+93-94+95-96+97-98-99)	100	25.621.830	27.402.716
Patrimoniul public (ct. 1016)	101		
Patrimoniul privat (ct. 1017) 2)	102		
CAPITALURI - TOTAL (rd. 100+101+102) (rd. 25+41+42-53-64-68-79)	103	25.621.830	27.402.716

Suma de control F10 : 590138454 / 1812943108


*) Conturi de repartizat dupa natura elementelor respective.
 **) Solduri debitoare ale conturilor respective.
 ***) Solduri creditoare ale conturilor respective.

1) Sumele inscrise la acest rand (rd.31) și preluate din conturile 2675 la 2679 reprezintă creanțele aferente contractelor de leasing financiar și altor contracte asimilate, precum și alte creanțe imobilizate, scadente într-o perioadă mai mică de 12 luni.
 2) Se va completa de către entitățile cărora le sunt incidente prevederile Ordinului ministrului finanțelor publice și al ministrului delegat pentru buget nr. 668/2014 pentru aprobarea Precizărilor privind întocmirea și actualizarea inventarului centralizat al bunurilor imobile proprietate privată a statului și a drepturilor reale supuse inventarării, cu modificările și completările ulterioare.

ADMINISTRATOR,

Numele și prenumele: **GAGU IONEL**
 Semnătura: 
 Societate S.A. **CONCAS**
 S.C. COMERCIALĂ
 BUCUREȘTI
 B.U. ROMANIA

INTOCMIT,

Numele și prenumele: **SERDIN VASILE**
 Calitatea: **11-DIRECTOR ECONOMIC**
 Semnătura: 
 Nr. de înregistrare în organismul profesional: _____

Formular
VALIDAT

Nr. rd.		Denumirea indicatorilor	
		Exercițiul financiar	
		2015	2016
A		1	2
01	1. Cifra de afaceri netă (rd. 02+03-04+05+06)	58.942.808	38.641.336
02	Producția vândută (ct.701+702+703+704+705+706+708)	58.514.182	37.306.007
03	Venturi din vânzarea mărfurilor (ct. 707)	428.626	1.335.329
04	Reduceri comerciale acordate (ct. 709)		
05	Venturi din dobânzi înregistrate de entitățile radiate din Registrul general și care mai au în derulare contracte de leasing (ct.766*)		
06	Venturi din subvenții de exploatare aferente cifrei de afaceri nete (ct.741)		
2. Venturi aferente costului producției în curs de execuție (ct.711+712)			
07	Sold C	7.859.274	8.908.409
08	Sold D	0	0
09	3. Venturi din producția de imobilizări necorporale și corporale (ct.721+ 722)		
10	4. Venturi din reevaluarea imobilizărilor corporale (ct. 755)		
11	5. Venturi din producția de investiții imobiliare (ct. 725)		
12	6. Venturi din subvenții de exploatare (ct. 742 + 743 + 744 + 745 + 746 + 747 + 749)	750	
13	7. Alte venituri din exploatare (ct.751+758+7815)	2.551.457	1.681.853
14	-din care, venituri din fondul comercial negativ (ct.7815)		
15	-din care, venituri din subvenții pentru investiții (ct.7584)		
16	VENITURI DIN EXPLOATARE - TOTAL (rd. 01+ 07 - 08 + 09 + 10 + 11 + 12 + 13)	69.354.289	49.231.598
17	8. a) Cheltuieli cu materialele prime și materialele consumabile (ct.601+602)	20.738.899	18.092.072
18	Alte cheltuieli materiale (ct.603+604+606+608)	118.821	170.480
19	b) Alte cheltuieli externe (cu energie și apă)(ct.605)	509.737	443.156
20	c) Cheltuieli privind mărfurile (ct.607)	288.918	1.052.958
21	Reduceri comerciale primite (ct. 609)		
22	9. Cheltuieli cu personalul (rd. 23+24)	9.579.533	10.053.469
23	a) Salarii și indemnizații (ct.641+642+643+644)	7.737.800	8.115.092
24	b) Cheltuieli cu asigurările și protecția socială (ct.645)	1.841.733	1.938.377
25	10.a) Ajustări de valoare privind imobilizările corporale și necorporale (rd. 26 - 27)	758.063	566.428
26	a.1) Cheltuieli (ct.6811+6813+6817)	758.063	566.428
27	a.2) Venituri (ct.7813)		
28	b) Ajustări de valoare privind activele circulante (rd. 29 - 30)	68.818	

CONTUL DE PROFIT ȘI PIERDERE

la data de 31.12.2016

Cod 20

- lei -

F20 - pag. 2			
		29	b.1) Cheltuieli (ct.654+6814)
	68.818	30	b.2) Venituri (ct.754+7814)
		31	11. Alte cheltuieli de exploatare (rd. 32 la 38)
17.013.425	35.722.009	32	11.1. Cheltuieli privind prestațiile externe (ct.611+612+613+614+615+621+622+623+624+625+626+627+628)
15.543.345	34.418.722	33	11.2. Cheltuieli cu alte impozite, taxe și vărsăminte asimilate; cheltuieli reprezentând transferuri și contribuții datorate în baza unor acte normative speciale(ct. 635 +6586*)
835.898	597.188	34	11.3. Cheltuieli cu protecția mediului înconjurător (ct. 652)
		35	11.4 Cheltuieli din reevaluarea immobilizărilor corporale (ct. 655)
		36	11.5. Cheltuieli privind calamitățile și alte evenimente similare (ct. 6587)
		37	11.6. Alte cheltuieli (ct.651+6581+6582+6583+6588)
634.182	706.099	38	Cheltuieli cu dobânzile de refinanțare înregistrate de entitățile radiate din Registrul general și care mai au în derulare contracte de leasing (ct.666*)
		39	Ajustări privind provizioanele (rd. 40 - 41)
	-167.703	40	- Cheltuieli (ct.6812)
		41	- Venituri (ct.7812)
46.830.718	67.617.095	42	CHELTUIELI DE EXPLOATARE - TOTAL (rd. 17 la 20 - 21 + 22 + 25 + 28 + 31 + 39)
PROFITUL SAU PIERDEREA DIN EXPLOATARE:			
		43	- Profit (rd. 16 - 42)
2.400.880	1.737.194	44	- Pierdere (rd. 42 - 16)
0	0	45	12. Venituri din interese de participare (ct.7611+7612+7613)
		46	- din care, veniturile obținute de la entitățile afiliate
		47	13. Venituri din dobânzi (ct. 766*)
20.571	44.951	48	- din care, veniturile obținute de la entitățile afiliate
		49	14. Venituri din subvenții de exploatare pentru dobânda datorată (ct. 7418)
		50	15. Alte venituri financiare (ct.762+764+765+767+768+7615)
225.264	213.966	51	- din care, venituri din alte immobilizări financiare (ct. 7615)
		52	VENITURI FINANCIARE - TOTAL (rd. 45+47+49+50)
245.835	258.917	53	16. Ajustări de valoare privind immobilizările financiare și investițiile financiare deținute ca active circulante (rd. 54 - 55)
		54	- Cheltuieli (ct.686)
		55	- Venituri (ct.786)
21.096	68.743	56	17. Cheltuieli privind dobânzile (ct.666*)
		57	- din care, cheltuielile în relația cu entitățile afiliate
524.043	82.600	58	Alte cheltuieli financiare (ct.663+664+665+667+668)
545.139	151.343	59	CHELTUIELI FINANCIARE - TOTAL (rd. 53+56+58)
PROFITUL SAU PIERDEREA FINANCIAR(A):			
		60	- Profit (rd. 52 - 59)
0	107.574	61	- Pierdere (rd. 59 - 52)
299.304	0		

62	69.613.206	49.477.433	VENITURI TOTALE (rd. 16 + 52)
63	67.768.438	47.375.857	CHELTUIELI TOTALE (rd. 42 + 59)
			18. PROFITUL SAU PIERDEREA BRUTA:
64	1.844.768	2.101.576	- Profit (rd. 62 - 63)
65	0	0	- Pierdere (rd. 63 - 62)
66	348.211	320.692	19. Impozitul pe profit (ct.691)
67			20. Alte impozite ne reprezentate la elementele de mai sus (ct.698)
			21. PROFITUL SAU PIERDEREA NET(A) A EXERCITIULUI FINANCIAR:
68	1.496.557	1.780.884	- Profit (rd. 64 - 65 - 66 - 67)
69	0	0	- Pierdere (rd. 65 + 66 + 67 - 64)

Suma de control F20 : 887217304 / 1812943108

*) Conturi de repartizat după natura elementelor respective:


La rândul 23 - se cuprind și drepturile colaboratorilor, stabilite potrivit legislației muncii, care se preiau din rulajul debitor al contului 621

"Cheltuieli cu colaboratorii", analitic "Colaboratori persoane fizice".


La rândul 33 - în contul 6586 "Cheltuieli reprezentând transferuri și contribuții datorate în baza unor acte normative speciale" se evidențiază

cheltuielile reprezentând transferuri și contribuții datorate în baza unor acte normative speciale, altele decât cele prevăzute de Codul Fiscal.

ADMINISTRATOR,

Numele și prenumele
 GAGU IONEL
 Semnătura


INTOCMIT,

Numele și prenumele
 SERDIN VASILE
 Calitatea
 11-DIRECTOR ECONOMIC
 Semnătura

 Nr. de înregistrare în organismul profesional:

Formular
 VALIDAT



SR EN ISO 9001: 2008

Cod IBAN : RO19RNCB0096031397650001, BCR, Buzau
 Nr. Reg. Com.: J10/25/1991; Cod Fiscal: RO 1153932
 Str. Transilvaniei, 163, 120171, Buzau, Romania
 Tel. : +40 238 722138; Fax: +40 238 413959
 E-Mail: office@concas.ro



PROPUNERE DE BUGET DE VENITURI SI CHELTUIELI
 PENTRU ANUL 2017 PENTRU APROBARE AGOA

Paritate lei/euro 4.50lei/euro

BUGET VENITURI SI CHELTUIELI	Lei
A. VENITURI TOTALE, din care:	53.471.250
• din activitatea de baza	50.184.365
• din alte activitati	3.286.885
B. CHELTUIELI TOTALE, din care:	51.051.262
• materii si materiale	35.040.923
• combustibil, energie, apa	1.216.719
• marfuri	740.880
• intretinere si reparatii	1.199.850
• chirii	897.655
• prime si asigurari	236.155
• protocol reclama si publicitate	84.231
• transport, deplasare	426.006
• posta si telecomunicatii	69.899
• servicii bancare	86.490
• salarii brute	5.748.765
• tichete masa	-
• tichete cadou	113.000
• contributi pentru salarii	1.256.105
• alte impozite sit axe	315.756
• dobanzi+ comisioane	117.085
• amortizari, provizioane	3.263.400
• altele	238.343
C. PROFIT IMPOZABIL	2.419.988
D. IMPOZIT PE PROFIT	435.598
E. PROFIT NET	1.984.390
F. INVESTITII	884.640
RATE CREDIT	312.606



DIRECTOR ECONOMIC
 EC. VASILE SERBINA

**SITUATIA
REALIZARII CRITERIILOR DE PERFORMANTA
PE ANUL 2016**

1. Cifra de afaceri : $\frac{\text{Realizat}}{\text{Prevederi contract}} = \frac{38.641.336}{42.308.300} = 91,30\%$

2. Valoare investiti : $\frac{\text{Realizat}}{\text{Prevederi contract}} = \frac{407.323}{685.232} = 59,40\%$

3. Productivitatea muncii : $\frac{\text{Realizat}}{\text{Prevederi contract}} = \frac{153.949}{177.022} = 87,00\%$
251
 $\frac{38.641.336}{153.949} = 251$

4. Profit brut : $\frac{\text{Realizat}}{\text{Prevederi contract}} = \frac{2.101.576}{1.416.200} = 148,40\%$

Procent realizare pe total criterii
PCT.1+2+3+4 impartit la 4 =
 $\frac{91,30+59,40+87,00+148,40}{4} = 96,53\%$

Director Economic
~~Ec. Vasile Serdin~~



RAPORT ANUAL 2016

Raportul anual conform Regulamentului nr.1/2006 a Comisiei Nationale de Valori Mobiliare.

Pentru exercițiul financiar 2016

Data raportului 12.04.2017

Denumirea societății comerciale S.C. CONCAS S.A.

Sediul social Buzau, str. Transilvaniei nr. 163

Numărul de telefon/fax 0238/722138; 0238/413959

Codul unic de înregistrare la Oficiul Registrului Comerțului RO 1153932

Număr de ordine în Registrul Comerțului J10/25/1991

Piața reglementată pe care se tranzacționează valorile mobiliare emise BURSA ELECTRONICĂ RASDAQ S.A.

Capitalul social subscris și vărsat: 1.783.383 lei

Principalele caracteristici ale valorilor mobiliare emise de societatea comercială : nominative, de valori egale 2,5 Ron/actiune.

1. Analiza activității societății comerciale

1.1. a) Descrierea activității de bază a societății comerciale.

În conformitate cu statutul sau de funcționare scopul și obiectivul de activitate al S.C.CONCAS S.A. este construcția de clădiri rezidențiale și nerezidențiale, precum și a celorlalte activități prevăzute în Actul constitutiv.

b) Precizarea datei de înființare a societății comerciale.

S.C. CONCAS S.A. s-a înființat inițial în anul 1968(ICMJ) structura actuală fiind din 1991 în temeiul Legii nr.15/1990 prin preluarea patrimoniului Întreprinderii Antrepriza de Construcții Montaj a județului Buzau. Este persoana juridică română și este înmatriculată la Registrul Comerțului sub nr. J10/25/1991, cod fiscal RO1153932.

c) Descrierea oricărei fuziuni sau reorganizări semnificative a societății comerciale, ale filialelor sale sau ale societăților controlate, în timpul exercițiului financiar. Nu este cazul.

d) Descrierea achizițiilor și/sau înstrăinărilor de active.

S.C. CONCAS S.A. are în patrimoniul la data de 31.12.2016 imobilizări corporale în valoare de 17.401.448 RON, în creștere față de anul 2015 datorită achizițiilor făcute în cursul anului.

e) Descrierea principalelor rezultate ale evaluării activității societății.

În anul 2016 a scăzut producția față de anul precedent însă eficiența a crescut, în primul rând pe seama schimbării structurii lucrărilor.

1.1.1. Elemente de evaluare generală:

a) profit brut - 2.101.576 RON;

b) cifra de afaceri - 38.641.336 RON;

c) cheltuieli aferente cifrei de afaceri - 36.539.760 RON

d) export - nu;

e) venituri totale - 49.477.433 RON

f) costuri totale - 47.375.857 RON;

g) % din piață deținut - 42%

h) lichiditate (disponibil în cont etc) – 16.133.251 RON.

1.1.2. Evaluarea nivelului tehnic al societății comerciale
Descrierea principalelor produse realizate și/sau servicii prestate cu precizarea:

a) principalilor piețe de desfacere pentru fiecare produs sau serviciu și metodele de distribuție.

Societatea realizează construcții civile rezidențiale și nerezidențiale pentru diversi beneficiari din România; imobile P+1 și apartamente în mun. Buzau; diverse construcții Judetul Prahova, Buzau, Dolj etc..

b) ponderea fiecărei categorii de produse sau servicii în veniturile și în totalul cifrei de afaceri ale societății comerciale.

Ponderea lucrărilor de construcții montaj în activitatea societății este de 96,54% în anul 2016.

c) produselor noi avute în vedere pentru care se va afecta un volum substanțial de active în viitorul exercițiu financiar precum și stadiul de dezvoltare al acestor produse.

Se are în vedere demararea lucrărilor la etapa a III-a de executare a unui număr de 260 apartamente . Se preconizează ca un număr de 55 din acestea să fie finalizate până în luna septembrie 2017

1.1.3. Evaluarea activității de aprovizionare tehnico-materială (surse indigene, surse import)

În anul 2016 societatea s-a aprovizionat de pe piața internă cu materiale specifice activității desfășurate de la diverse societăți comerciale specializate . Aprovizionarea are la baza oferte de prețuri .

Societatea avea la data de 31 decembrie 2016 stocuri de materiale pentru două trei luni de funcționare.

1.1.4. Evaluarea activității de vânzare

a) Descrierea evoluției vânzărilor sevențial pe piața internă și/sau externă și a perspectivei vânzărilor pe termen mediu și lung.

b) Descrierea situației concurențiale în domeniul de activitate al societății comerciale, a ponderii pe piață a produselor sau serviciilor societății comerciale și a principalilor competitori.

Principali concurenți ai societății sunt firmele care au același obiect de activitate din judetul Buzau respectiv Integral SA, Comprif SA, Conctor SA SC, Conferic SA. Descrierea oricărei dependențe semnificative a societății comerciale față de un singur client sau față de un grup de clienți a cărui pierdere ar avea un impact negativ asupra veniturilor societății.

Nu este cazul.

1.1.5. Evaluarea aspectelor legate de angajații/personalul societății comerciale

a) Precizarea numărului și a nivelului de pregătire a angajaților societății comerciale precum și a gradului de sindicalizare a forței de muncă.

În anul 2016 societatea a avut un număr mediu de salariați de 251 din care 20% reprezintă personal cu studii superioare . Gradul de sindicalizare a forței de muncă este de 90% din totalul personalului.

b) Descrierea raporturilor dintre manager și angajați precum și a oricărui elemente conflictuale ce caracterizează aceste raporturi.

In anul 2016 raportul dintre conducere si angajati a fost unul normal de colaborare si nu au fost inregistrate elemente conflictuale.

1.1.6. Evaluarea aspectelor legate de impactul activitatii de baza a emitentului asupra mediului inconjurator

Societatea respecta toate conditiile impuse de mediu si acordarea autorizatiei de mediu desfasurandu-si activitatea fara a inregistra un impact negativ asupra mediului inconjurator.

1.1.7. Evaluarea activitatii de cercetare si dezvoltare

Nu s-au efectuat astfel de cheltuieli in exercitiul financiar 2016 si nu sunt prevazute astfel de cheltuieli nici in Bugetul de venituri si cheltuieli pe anul 2017

1.1.8. Evaluarea activitatii societatii comerciale privind managementul riscului

Descrierea expunerii societatii comerciale fata de riscul de pret, de credit, de lichiditate si de cash flow.

In anul 2016 s-au luat masuri privind:

-Continuarea achizitiilor de mijloace fixe ca adaptare la cresterea activitatii de constructii la nivel national, asigurarea finantarii lucrarilor contractate in conditiile in care C.N.L. si primariile nu acorda avansuri, prelungirea duratei de executie din diverse motive obiective sau sistarea unor lucrari, precum si de atingerea unui nivel al dotarii societatii din punct de vedere cantitativ si calitativ si al randamentului in exploatare care impune reînnoirea mijloacelor din dotare.

-Cresterea stocurilor, determinata de majorarea preturilor la materialele de constructii in 2016, precum si diversificarea obiectivelor in cifra de afaceri.

Se observa o crestere usoara a disponibilitatilor fata de 2015 datorata eliberarii garantilor bancare de buna executie de la clienti precum si a incasarii mai bune a creanțelor.

Descrierea politicilor si a obiectivelor societatii comerciale privind managementul riscului.

Conducerea societatii a stabilit politici clare ce implica identificarea si evaluarea potentialelor riscuri ce poate afecta activitatea. Sunt stabilite proceduri proprii privind operatiunile ce se desfasoara in cadrul compartimentelor .

1.1.9. Elemente de perspectiva privind activitatea societatii comerciale

a) Prezentarea si analiza tendintelor, elementelor, evenimentelor sau factorilor de incertitudine ce afecteaza sau ar putea afecta lichiditatea societatii comerciale comparativ cu aceeași perioada a anului anterior.

In anul 2016 se mentin aceiasi factori de incertitudine care afecteaza activitatea societatii si anume ;

-scaderea pietei in domeniul constructiilor;

-diminuarea profitului pe lucrarile existente;

-deprecierea cursului leului pe contractele cu pret ferm;

-lipsa resurselor financiare ale beneficiarilor si amanarile la plata.

b) Prezentarea si analiza efectelor cheltuielilor de capital, curente sau anticipate asupra situatiei financiare a societatii comerciale comparativ cu aceeași perioada a anului trecut.

In anul 2016 s-au efectuat cheltuieli de capital constand in achizitii de mijloace fixe, scopul lor fiind acela de a mari productivitatea muncii .

c) Prezentarea si analiza evenimentelor, tranzactiilor schimbărilor economice care afecteaza semnificativ veniturile din activitatea de baza.

Veniturile din activitatea de baza au fost afectate semnificativ in anul 2016 de sistare temporara a unor lucrari, amanarea termenelor de punere in functiune a obiectivelor din cauza documentatiilor neclare sau amanarea inceperii lucrarilor (canalizare com. Ziduri, Canalizare com. Podgoria jud. Buzau)

2. Activile corporale ale societății comerciale
in proprietatea societății comerciale.

Societatea detine ca principalele capacitati de productie -balastiera pentru extractia de agregate utilizate la productia de betoane si mortare situata pe raza comunei Vadu Pasi ;

-statie betoane -Buzau, str. Transilvaniei, nr.163;

-baza productie industriala (realizeaza confectii metalice , fasonare otel beton, elemente tamplarie , toate folosite in procesul de productie)- Buzau, str. Transilvaniei, nr.163

-sectia de utilaj tehnologic(intretinere si reparatii parc auto)-Buzau, str. Transilvaniei, nr.163.

2.2. Descrierea și analiza gradului de uzură al proprietăților societății comerciale.
Gradul de uzura al capacitatiilor de productie este estimat la 46%.

2.3. Precizari privind potentialele probleme legate de dreptul de proprietate asupra activelor corporalele societății comerciale.
Nu este cazul

3. Piata valorilor mobiliare emise de societatea comerciala
3.1. Precizarea pietelor din Romania si din alte tari pe care se negociaza valorile mobiliare emise se societatea comerciala.

Valorile mobiliare ale societatii se tranzactioneaza pe piata extrabursiera RASDAQ.

3.2. Descrierea politicii societății comerciale cu privire la dividende. Precizarea dividendelor cuvenite/platite /acumulate in ultimii trei ani si,daca este cazul, a motivelor pentru eventuala micșorare a dividendelor pe parcursul ultimilor trei ani.

Nu este cazul . In anii 2014,2015 societatea a mers pe politica de reinvestire a profitului, in anul 2016 se propune repartizarea la dividendea sumei de 428.011.80 lei.

3.3. Descrierea oricăror activități ale societății comerciale de achiziționare a propriilor acțiuni.
Nu este cazul .

3.4. În cazul în care societatea comercială are filiale, precizarea numărului și a valorii nominale a acțiunilor emise de societatea mamă deținute de filiale.
Nu este cazul.

3.5. În cazul în care societatea comercială a emis obligațiuni și/sau alte titluri de creanță, prezentarea modului în care societatea comercială își achită obligațiile față de deținătorii de astfel de valori mobiliare.
Nu este cazul.

4. Conducerea societății comerciale

4.1. Prezentarea listei administratorilor societății comerciale și a următoarelor

informații pentru fiecare administrator:

a) In anul 2016 conducerea societății a fost asigurată de Consiliul de Administrație

format din :

N	Nume Prenume	Varsta	Calificare	Experiența profesională	Funcția	Vechimea în funcție
I	Gagu Ionel	57	Inginer	1983-1987- inginer SDV Metalurgica Buzau 1987-1981 Metalurg set - Metalurgica Buzau 1991-1997 Director tehnic Somet SRL Buzau 1997-1998 Director export Metal Somet SA Buzau 1998-1999 Director producție Turnet SA Buzau 1999- prezent Director general Concas SA Buzau	-Director general	16 ani
2	Raicu Cristin	48	Inginer	1988-1991 inginer tehnolog	Membru	6 ani

3	Popa Liliana	50	economist	1984-2001	diverse functii conducere SC Sarami SA Buzau 2001-2004 director General executiv Romarta SA suc. Buzau 2008- prezent director general Gastronom SA Buzau	Membru	6 ani

b) orice acord, înțelegere sau legătură de familie între administratorul respectiv și o altă persoană datorită căreia persoana respectivă a fost numită administrator;

Nu este cazul.

(c) participarea administratorului la capitalul societății comerciale;

Nu este cazul.

(d) lista persoanelor afiliate societății comerciale.

Nu este cazul.

4.2. Prezentarea listei membrilor conducerii executivă a societății comerciale. Pentru fiecare, prezentarea următoarelor informații:

a) termenul pentru care persoana face parte din conducerea executivă;

Conducerea executivă a fost asigurată de :

- Ing. Aldea Ion – Director tehnic;

- Ec.Serdin Vasile – Director economic

- Moise Ion – Director comercial.

b) orice acord, înțelegere sau legătură de familie între persoana respectivă și o altă persoană datorită căreia persoana respectivă a fost numită ca membru al conducerii executivă;

Nu este cazul.

c) participarea persoanei respective la capitalul societății comerciale.

Nu este cazul

4.3. Pentru toate persoanele prezentate la 4.1. și 4.2. precizarea eventualelor litigii sau proceduri administrative în care au fost implicate, în ultimii 5 ani, referitoare la activitatea acestora în cadrul emitentului, precum și acelea care privesc capacitatea respectivelor persoane de a-și îndeplini atribuțiile în cadrul emitentului.

Nu este cazul.

5. Situația financiar-contabilă

Prezentarea unei analize a situației economico-financiare actuale comparativ cu ultimii 3 ani.

a) elemente de bilanț: active care reprezintă cel puțin 10% din total active; numerar și alte disponibilități lichide; profituri reinvestite; total active curente; total pasive curente;

indicatori	2014	2015	2016
Active imobilizate	2.458.309	2.735.124	3.241.084
Din care:			
Imobilizari necorporale			
Imobilizari corporale	2.451.309	2.728.124	3.234.084
Imobilizari financiare	7.000	7.000	7.000
Active circulante	33.892.272	36.680.481	39.556.434
Din care:			
Stocuri	15.126.374	17.554.960	19.979.537
Creante	5.375.903	4.320.302	3.428.646
Disponibilitati	13.374.995	14.790.219	16.133.251
Investitii pe termen scurt	15.000	15.000	15.000
Cheltuieli in avans	432.220	151.020	135.501
Total activ	36.782.801	39.566.625	42.933.019
Capitaluri proprii	24.125.271	25.621.830	27.402.716
Din care:			
Capital social	1.783.383	1.783.383	1.783.383
Rezerve	20.245.042	22.341.890	23.838.449
Profit anual	1.683.999	1.496.557	1.780.884
Datorii	11.206.737	12.661.705	14.808.483
Din care:			
Furnizori si alte datorii	10.441.044	11.753.436	14.239.412
Datorii ce trebuiesc platite intr-o perioada mai mare de 1 an	765.693	908.269	569.071
Provizioane	1.450.793	1.283.090	721.820
Total pasiv	36.782.801	39.566.625	42.933.019

b) contul de profit și pierderi: vânzări nete; venituri brute; elemente de costuri și cheltuieli cu o pondere de cel puțin 20% în vânzările nete sau în veniturile brute; cheltuieli de risc și pentru diverse cheltuieli; referire la orice vânzare sau oprire a unui segment de activitate efectuată în ultimul an sau care urmează a se efectua în următorul an; dividendele declarate și plătite;

Contul de profit și pierderi	2014	2015	2016
Cifra de afaceri	49.784.858	58.942.808	38.641.336
Rezultat din exploatare	1.910.783	1.737.194	2.400.880
Rezultat financiar	87.335	107.574	-299.304
Profit brut	1.998.118	1.844.768	2.101.576
Impozit pe profit	314.119	348.211	320.692
Profit net	1.683.999	1.496.557	1.780.884

c) cash flow: toate schimbările intervenite în nivelul numerarului în cadrul activității de bază, investițiilor și activității financiare, nivelul numerarului la începutul și la sfârșitul perioadei.

ACTIVITATEA DE EXPLOATARE	2014	2015	2016
+ Incasari de la clienti	59.112.036	75.525.423	48.223.572
- Plati catre furnizori si salariatii	52.342.594	67.572.878	41.094.911
- Plati reprezentand contributiile aferente salariilor	3.345.066	3.975.291	4.183.735
+ Dobanzi aferente exploatarii incasate	98.919	44.951	20.571
- Dobanzi aferente exploatarii plătite	65.708	40.861	548
- Impozit pe profit plătit	412.786	324.300	301.649
+ Alte incasari generate de activitatea de exploatare	1.250.530	382.418	1.193.468
- Alte plati generate de activitatea de exploatare	2.403.819	1.193.322	892.670
= Flux net din activitatea de exploatare	1.891.519	2.846.140	2.110.098

DIRECTOR ECONOMIC,
EC. SERDIN VASILE

DIRECTOR GENERAL,
ING. G. IONNITA
SOCIETATEA SA
GENERALA

6. Semnaturi

			ACTIVITATEA DE INVESTITII	
+	Incasari din vanzarea de	440.052	75.025	0
-	imobilizari			
-	Plati privind imobilizarile	560.671	1.097.968	353.477
	achizitionate			
=	Flux net de trezorerie din	-120.619	-1.022.943	-353.477
	activitatea de investiti			
	ACTIVITATE DE			
	FINANTARE			
+	Incasarea din contractarea de	35.947.836	26.718.007	1.467.685
	credite bancare			
-	Plati privind rambursarile de	35.947.836	26.718.007	1.467.685
	credite			
-	Plata obligatiei privind leasingul	312.500	395.091	393.041
	financiar			
-	Dobanzi aferente leasingului	23.366	27.882	20.548
	financiar			
=	Flux net de trezorerie din	-335.866	-422.973	-413.589
	activitatile de finantare			

RAPORTUL AUDITORILOR INTERNI

Subsemnatii: Ec. Apostol Ion si Ec. Constantin Gheorghie numiti auditori interni in A.G.A. prin Hotararea nr. 1/2009, va prezinta Raportul auditorilor privind auditul statutar al SC CONCAS SA Buzau privind exercitiului financiar al anului 2016.

Am procedat la controlul conturilor anuale efectuand diligentele si investigatiile specifice pe care le-am considerat necesare, conform normelor legale si Normelor de Audit Financiar si Certificare a Bilantului Contabil, elaborate de Corpul Expertilor Contabili si Contabililor Autorizati din Romania, alinate la standardele internationale de contabilitate; Norma interna nr.23/2006.

Mentionam ca noi nu am participat la inventarierea faptica a patrimoniului efectuata in anul 2016

Certificam ca Bilantul Contabil, Contul de Profit si Pierdere si anexele sunt regulamentare si sincere si dau o imagine fidela a rezultatului operatiunilor exercitiului incheiat, cat si situatiei financiare si patrimoniului societatii la sfarsitul exercitiului.

I. REGULI SI METODE CONTABILE

1. Imobilizari corporale:

Imobilizari corporale se inregistreaza la valoarea costului de achizitie. Amortizarea mijloacelor fixe se calculeaza dupa metoda liniara si accelerata.

2. Imobilizari financiare

Imobilizari financiare se inregistreaza la valoarea costului de achizitie.

3. Stocurile

La intrarea in patrimoniu, materiile prime se evalueaza la valoarea costului de achizitie, se evalueaza la intrarea in patrimoniu la costul de productie pentru consum propriu. Costul propriu se evalueaza la darea in consum la costul de achizitie, iar lucrarile executate si serviciile prestate se evalueaza la pretul stabilit

Nu s-au calculat provizioane pentru deprecierea stocurilor.

Capital	1.783.383	1.783.383
Rezerve legale	356.676	356.676
Alte fonduri	21.505.809	23.002.368
Profit	1.496.557	1.780.884
Profit reportat de repartizat	1.496.557	1.780.884
Rezerve din reevaluare	358.058	303.269

lei

Evoluția capitalurilor se prezintă astfel:

Capitalul societății este constituit din 713.353 acțiuni nominative, în valoare de 2,5 lei fiecare, în valoare de 1.783.393 lei, cu următoarea structură:

SC METAL SOMET SA 359.744 acțiuni
 S.I.F. TRANSILVANIA 336.756 acțiuni
 ALTI ACTIONARI 16.853 acțiuni

2. Capitaluri proprii

Soldul contului 411 "CLIENTI" la 31.12.2016 era de 1.905.495 lei, din care cu ponderi sunt:

Compania de Investiții 137.797 lei
 ANL București 47.020 lei
 Elisa SRL Bacău 37.940 lei
 Orizont 259.938 lei

1. Situația creanțelor

Val. brute la începutul exercitiului	16378544	1493774	421385	TOTAL
Val. brute la sfârșitul exercitiului	16329059	1493774	421385	17401448
	42485	-	-	42485
Imob. necorp.				
Imob. corporale				
Imob. financiare				7000
	16378544	1493774	421385	17450933

lei

Imobilizări și amortismente:

II. INFORMATII COMPLEMENTARE

Gestiunile de valori materiale sunt organizate astfel:
 -gestiuni de mijloace fixe;
 -gestiuni de stocuri organizate pe feluri de stocuri cantitativ-valorice.
 Contabilitatea analitica este organizata pe fiecare categorie de bunuri in parte, in conformitate cu Legea 82/1991.
 In urma sondajului efectuat s-a constatat ca datele din conturile sintetice au fost preluate corect din balanta de verificare sintetica.

IV. ORGANIZAREA GESTIUNILOR DE VALORI MATERIALE PRECUM SI A EVIDENTEI ANALITICE SI SINTETICE.

In anul 2016 nu au avut loc modificari legate de capitalul social.
 Registrul actionarilor se conduce de SC Reg. Depozitarul Central SA.
 Inventarul patrimoniului si modul de valorificare a rezultatelor sunt cuprinse in Bilantul Contabil.
 In baza Legii nr. 82/1991 si O. M. F. nr. 2861/09.10.2009 cu decizia nr.190/13.11.2016 de numire a Comisiei Centrale si subcomisii, s-a efectuat inventarierea patrimoniului societatii.
 La evaluarea patrimoniului, cu ocazia inventarierii, nu s-au constituit provizioane si amortizari din deprecierea imobilizariilor si a stocurilor.

III. OPERATIUNI LEGATE DE INREGISTRAREA SAU MODIFICAREA PATRIMONIULUI

Cifra de afaceri este de 38.641.336 lei fata de 58.942.808 lei in anul 2015.
 Profitul net este de 1.780.884 lei fata de 1.496.557 lei in anul 2015.

4. Nota asupra contului de profit si pierdere

De mentionat ca datoritiile bugetului de stat, bugetului local si fondurilor speciale au fost achitate in termenele stabilite.

AURORA INCONSTRUCT.	177.623 lei
SIPEX SRL	412.150 lei
DAVIDANA SRL RM SARAT	792.278 lei
ROMOIL SRL	612.410 lei

Principalii furnizori neachitati sunt:
 Soldul contului "FURNIZORI" este de 5.723.689 lei la 31 dec 2016.

3. Situatiile datoritiilor

S-au constituit provizioane reglementate pentru riscuri si cheltuieli.

Bilanțul Contabil, Contul de Profit și Pierdere și anexe la bilanț, în urma
 sondajului efectuat, este întocmit corect, respectând Normele Metodologice elaborate de
 Ministerul Finanțelor.
 Auditorii interni propun spre aprobare Adunării Generale a Acționarilor Bilanțul
 Contabil și Contul de Profit și Pierdere împreună cu anexele pe anul 2016.

AUDITORI INTERNI

EC. APOSTOL ION

EC. CONSTANTIN GHEORGHE

